

デオドラントを使ってきれいで明るい牛舎にしませんか！

# 石灰吹付塗布施工いたします

## No.1 の持続効果！

ゼオライト配合による、消臭効果と調湿機能、防カビ効果もUPします。  
石灰塗布後、除菌効果は1ヵ月以上！NO1の持続効果を誇ります

## 子牛が舐めても安心・安全

自然素材のみなので子牛が舐めても安心・安全。  
石灰材料にA飼料用ゼオライトと食品由来接着糊を配合。

## つなぎ牛舎でもそのまま

つなぎ牛舎でも大丈夫です！  
つなかれたまま石灰塗布作業を行いますので、牛を牛舎の外に出さなくても施工できます。

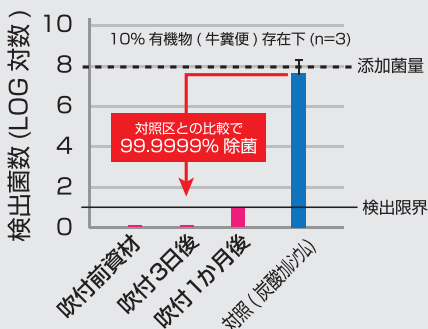
雑菌抑制

強力脱臭


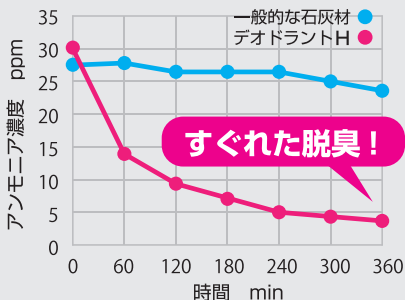
調湿効果



【ゼオライト・水酸化カルシウム混合資材のサルモネラ菌に対する除菌効果】



【アンモニア吸着率】



## 施工例

壁 床 約 200㎡ (つなぎ牛舎 100 頭前後)  
牛はそのまま施工可能です (約 3 時間)。



## バンカーサイロへの施工例

壁 床 約 300㎡



家畜の健康をサポート！

# 年に一度の石灰塗布は株式会社ゼオにおまかせください



施工後 1 年以上でも  
明るい牛舎のキレイが持続！



## お客様へお願い

事前の清掃と片付けをお願いいたします。  
通路・壁等の備品や設置物は移動させ  
すぐに施工できるようお願いいたします。



## 施工例

施工方式 リシガン方式

作業時間 約 3 時間



施工前  
Before



施工後  
After

## 施工例

施工方式 動力噴霧機器方式  
つなぎ牛舎 約 80 頭 壁のみ施工

作業時間 約 3 時間




施工前  
Before



施工後  
After

☞ 賠償責任保険に加入しておりますので、ご安心してお任せください。

乾きは抜群に早いのでオールイン  
オールアウトの時間も短縮されます。




豚舎 施工前



施工後



育成牛舎 子牛を  
寄せるだけで、  
施工可能です。



施工後すぐに乾き、  
アンモニアの消臭  
効果は極めて高い。



漆喰のように仕上がる材料です。  
新築・改築に施工した例です。



製造・施工

お問い合わせ

 ZEO 株式会社 ゼオ

〒003-0801 札幌市白石区菊水 1 条 4 丁目 1-5

☎ 011-820-1310

☎ 011-820-1312

🌐 <http://zeo.jpn.com>

